

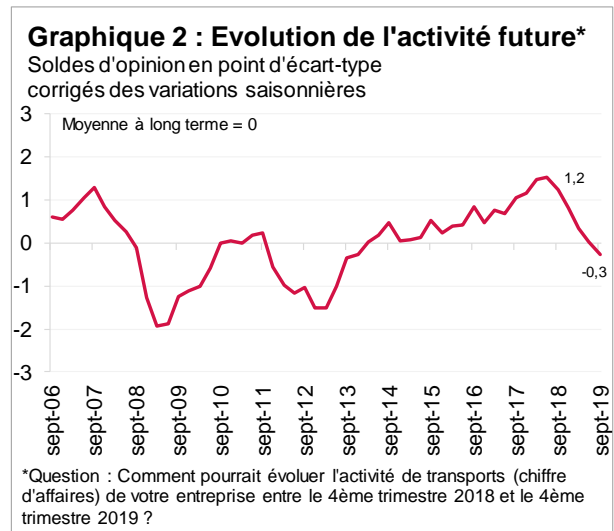
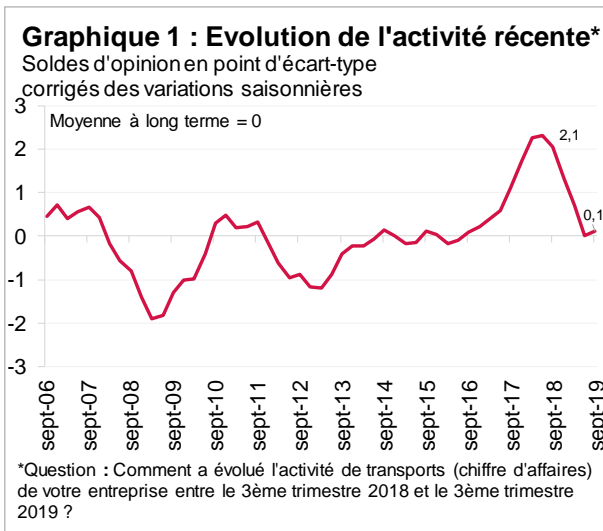


ENQUETE DE CONJONCTURE DU TRANSPORT ROUTIER DE MARCHANDISES (TRM) Troisième trimestre 2019

Les prévisions d'activité se dégradent

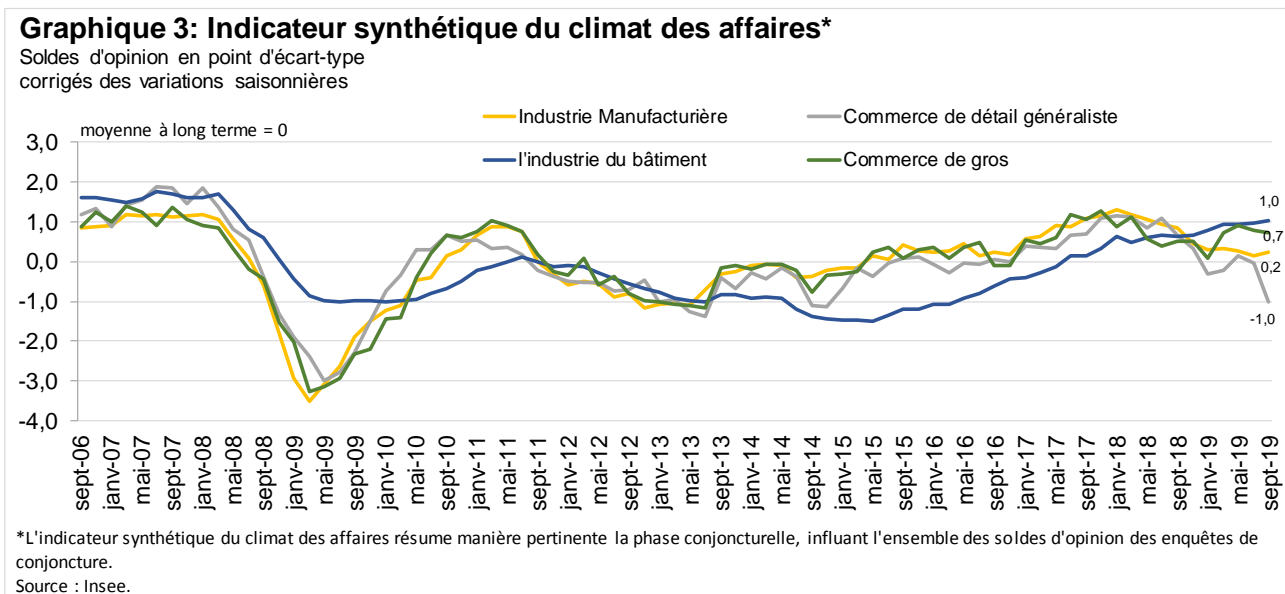
Au 3^{ème} trimestre 2019, le solde d'opinion des chefs d'entreprises sur l'activité récente stagne par rapport au trimestre précédent, après 4 trimestres consécutifs de baisse (*graphique 1*).

Les chefs d'entreprises considèrent que leur activité future va continuer à se dégrader. La prévision se situe, désormais, en dessous de sa moyenne à long terme (*graphique 2*).



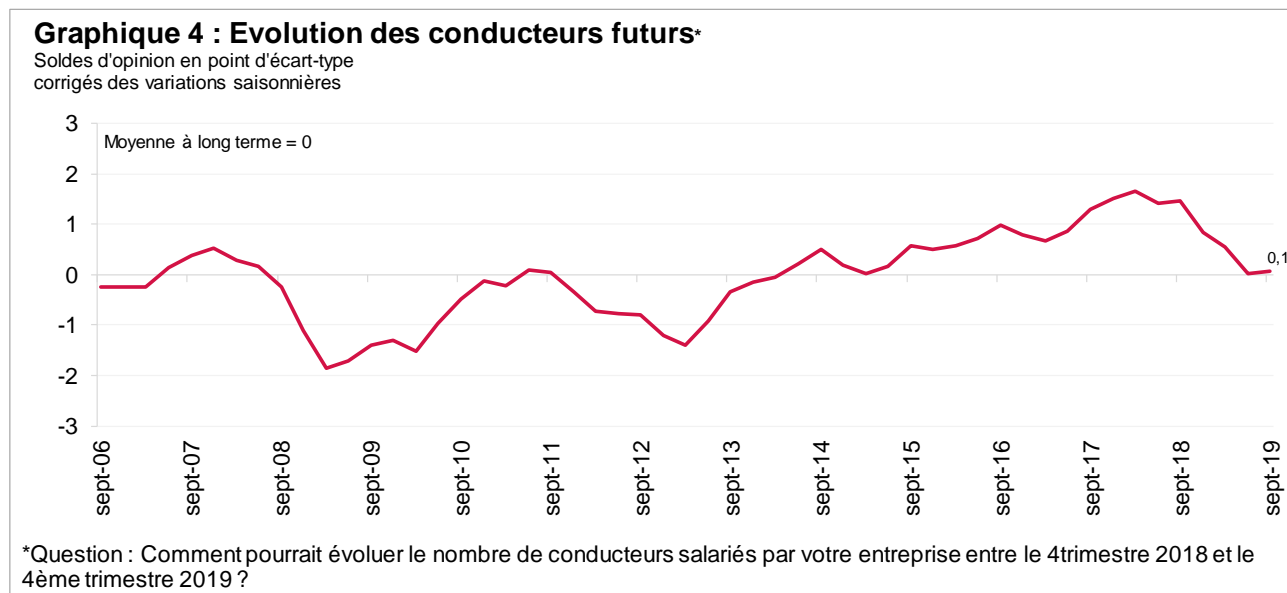
Un climat des affaires contrasté pour les secteurs clients du TRM

L'évolution de l'activité des secteurs clients du TRM est contrastée. Le climat des affaires continue d'être favorable dans l'industrie du bâtiment et reste stable dans le commerce de gros et l'industrie manufacturière. En revanche, dans le commerce de détail généraliste, le climat des affaires poursuit sa tendance à la baisse et reste au-dessous de sa moyenne à long terme.



Stagnation de l'opinion des chefs d'entreprise sur l'évolution de leurs effectifs futurs de conducteurs

Les prévisions des chefs d'entreprises sur leurs effectifs futurs de conducteurs restent stables par rapport au trimestre précédent, après une année en baisse. L'indicateur reste très légèrement au-dessus de sa moyenne à long terme (*graphique 4*).



Le moral des chefs d'entreprises continue à décroître

Au 3ème trimestre 2019, le moral de chefs d'entreprise continue à décroître. Le pourcentage de dirigeants qui estiment que la situation est plutôt satisfaisante poursuit sa baisse par rapport aux derniers trimestres.

Le baromètre de la FNTR, qui synthétise le jugement des professionnels sur la situation récente de leur entreprise, réaffirme le net ralentissement du secteur sur les premiers 9 mois de l'année (*Graphique 5*).

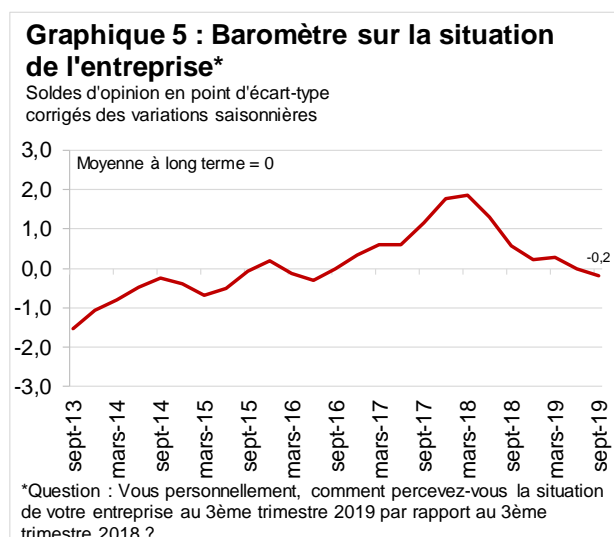


Tableau 1. Baromètre sur la situation des entreprises*

Répartition en pourcentage des réponses

	2019		
	1er trimestre	2ème trimestre	3ème trimestre
Tout à fait satisfait	0%	0%	0%
Plutôt satisfait	60%	50%	46%
Sans avis	15%	11%	13%
Plutôt non satisfait	16%	23%	32%
Tout à fait non satisfait	10%	16%	10%

*Question : Vous personnellement, comment percevez-vous la situation de votre entreprise au 3ème trimestre 2019 par rapport au 3ème trimestre 2018 ?